

# GUIA DE ESTUDIO INGLÉS 3

## PLAN 2018









- Contesta la guía para estudiar y prepararte para tu examen.
- Los ejercicios en línea son para practicar no es necesario guardar evidencia.
- Dudas por mensaje en Facebook: Academia de Inglés – Central Diurna.

NOMBRE: \_\_\_\_\_

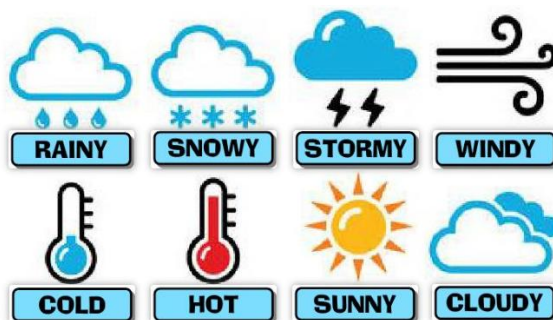
GRUPO: \_\_\_\_\_ FECHA DE ENTREGA \_\_\_\_\_

## NATURAL DISASTERS

Revisa el vocabulario, busca el significado. Este aparecerá en el examen.

THUNDERSTORM	HAIL	HEAT WAVE	HURRICANE
			
FLOOD	DROUGHT	LIGHTNING	TORNADO
			

## THE WEATHER



Revisa el vocabulario, busca el significado. Este aparecerá en el examen.

# Future with WILL

El futuro con "will" se utiliza para para decir predicciones de carácter general:

**Ejemplos:**

**it will rain tomorrow.** Mañana lloverá.

**Gerardo Gómez will win the election.** Gerardo Gómez va a ganar las elecciones.

O decisiones tomadas en el momento

**Ejemplos:**

**I need to get my medicine. I will go to the pharmacy tonight.** Necesito comprar mi medicina. Iré a la farmacia esta noche.

**I need some cash. I will pay with my debit card and ask for cash back.** Necesito algo de efectivo. Pagaré con mi tarjeta débito y pediré efectivo de vuelta.

Esta forma es sencilla ya que solo escribimos

**WILL** + un **VERBO** en presente para hablar en futuro.

Para negativo escribimos **WON'T** + **VERBO** en presente y es futuro NEGATIVO

Sin importar el sujeto que estemos usando, así como se ilustra en la siguiente tabla

Affirmative	Negative	Interrogative
I <b>will play</b> with you	I <b>won't play</b> with you	<b>Will I play</b> with you?
You'll <b>play</b> with me	You <b>will not play</b> with me	<b>Will you play</b> with me?
He /She/It <b>will play</b> with you	He /She/It <b>will not play</b> with you	<b>Will He /She/It play</b> with you?
We'll <b>play</b> with you	We <b>won't play</b> with you	<b>Will we play</b> with you?
You <b>will play</b> with me	You <b>will not play</b> with me	<b>Will you play</b> with me?
They <b>will play</b> with me	They <b>won't play</b> with me	<b>Will they play</b> with me?

EJERCICIOS EN LINEA PARA PRÁCTICAR

<https://www.english-hilfen.de/en/exercises/tenses/future.htm>

[https://www.english-hilfen.de/en/exercises/tenses/will\\_future\\_statements.htm](https://www.english-hilfen.de/en/exercises/tenses/will_future_statements.htm)

REVISA TUS RESPUESTAS

# FUTURO CON GOING TO

Existe otra forma para hablar en futuro además de WILL.

El tiempo futuro con "going to" se usa más comúnmente cuando se quiere hacer referencia al futuro inmediato, es decir, a algo que está por ocurrir.

De nuevo se necesita el VERBO TO BE

Affirmative		Negative	
I	am	I	am not
You	are	You	are not
He	is	He	is not
She	is	She	is not
It	is	It	is not
We	are	We	are not
You	are	You	are not
They	are	They	are not

## EJEMPLOS:

**She is going to pay with a credit card** = Ella va a pagar con una tarjeta de crédito (algo que está por ocurrir).

**I am going to drop off my prescription over there** = voy a dejar mi prescripción médica allá.

Estructura: **SUJETO + am/are/is + going to + VERBO EN PRESENTE + complemento**

Para el negative agregamos NOT al verbo TO BE.



# EJERCICIOS DE PRÁCTICA

Contesta el siguiente ejercicio con GOING TO

Escribe el verbo TOBE que le corresponde a cada pronombre

I	<u>am</u>	wear jeans.
You	_____	do your homework.
He	_____	text his friends.
She	_____	kiss Steve.
It	_____	rain.
We	_____	be late.
They	_____	watch a DVD.

going to

Now make the sentences negative.

e.g. *I'm not going to wear jeans.*

*I am not going to wear jeans*

\_\_\_\_\_

\_\_\_\_\_

\_\_\_\_\_

\_\_\_\_\_

Now make questions.

e.g. *Are you going to wear jeans?*

*Am I going to wear jeans?*

\_\_\_\_\_

\_\_\_\_\_

\_\_\_\_\_

\_\_\_\_\_

Escribe las mismas oraciones del cuadro de arriba, pero en negativo

Y acá las mismas, pero en INTERROGATIVO

2 Put the words in the correct order.

1 ~~you~~ / to / tell / him / going / ~~are~~ / ?

*Are you* \_\_\_\_\_

2 going / him / I'm / tell / no, / not / to

\_\_\_\_\_

3 later / are / what / do / you / going / to / ?

\_\_\_\_\_

4 watch / I'm / a / to / DVD / going

\_\_\_\_\_

5 Steve / going / is / to / be / the / barbecue / at / ?

\_\_\_\_\_

6 going / to / what / wear / you / are / ?

\_\_\_\_\_

7 wear / I'm / jeans / going / a / T-shirt / to / and

\_\_\_\_\_

8 late / we / are / going / be / to

\_\_\_\_\_

Ordena las palabras para tener oraciones o preguntas escritas correctamente.

# MAY AND COULD

MAY se usa para indicar probabilidad (puede que...), MAY NOT para decir que no hay probabilidad,

COULD se utiliza para sugerencias (podría...)

COULD NOT no se usa para hacer sugerencias, así que solo la usaremos en POSITIVO.

## AFIRMATIVO

sujeto	+ may / could	+ verbo presente	+ ...
I	may	go	out tonight.
She	could	see	the movie today

## NEGATIVO

sujeto	+ may	+ not	+ verbo sin to	+ ...
She	may	not	go	to work today.

- No agregamos COULD NOT porque no lo usamos para dar sugerencias de forma negativa.

# EJERCICIOS DE PRÁCTICA

**DISTINGUE ENTRE SUGERENCIA Y PROBABILIDAD PARA ESCRIBIR CORRECTAMENTE MAY O COULD.**

Take your umbrella it \_\_\_\_\_ rain today.

Be quiet! You \_\_\_\_\_ be punish in class.

Sheyla is hungry, she \_\_\_\_\_ eat at the cafeteria.

Tomorrow is her birthday, she \_\_\_\_\_ have a party.

My boss has fever, he \_\_\_\_\_ take some aspirin.

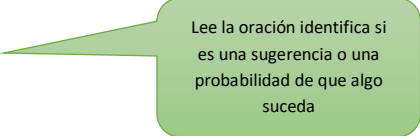
You \_\_\_\_\_ take the bus if you don't have a car.

Look that sun, it \_\_\_\_\_ be very hot today.

If you want a drink, you \_\_\_\_\_ go to the café.

Our friend \_\_\_\_\_ be sad if we don't remember her birthday

You \_\_\_\_\_ stay in my house if you want.

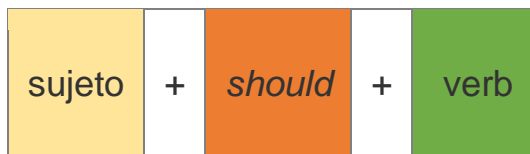


Lee la oración identifica si es una sugerencia o una probabilidad de que algo suceda

# SHOULD

**Should** es un verbo modal que usamos en inglés cuando queremos indicar que algo es lo correcto y, por tanto, se debería hacer. Se utiliza para dar y pedir consejos y se traduce como "debería"

## Afirmativo



**You should study more** – Deberías estudiar más

**They should give you a guide to study** – Ellos deberían darte una guía para estudiar

**She should eat more vegetables** – ella debería comer más vegetales

## Negativo



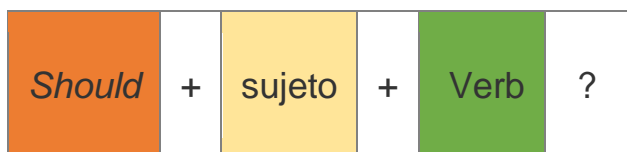
- También puedes hacer la contracción  
**Shouldn't** = Should not

**You should not arrive late** – No deberías llegar tarde

**They should not forget the date** – Ellos no deberían olvidar la cita

**She should not eat junk food** – ella no debería comer comida chatarra.

## Interrogativo



**Should I call the doctor?** – Debería llamar al doctor?

**Should you take the test?** – Deberías hacer el examen?

**Should she go to the nutritionist?** – Debería ella ir al nutriólogo?

# EJERCICIOS DE PRÁCTICA

## Ordena las palabras para hacer oraciones correctas con SHOULD

1. should ice the put that in ~~You~~ freezer

*You*

2. balcony garbage leave He on shouldn't the

3. meet I you at the Should park ?

4. look We town should after our

5. now not give They should up

6. there go Should the children ?

Ordena las palabras para hacer una oración correcta con SHOULD

EJERCICIOS DE PRACTICA

[https://elt.oup.com/student/solutions/elementary/grammar/grammar\\_05\\_022e?cc=global&sellLanguage=en](https://elt.oup.com/student/solutions/elementary/grammar/grammar_05_022e?cc=global&sellLanguage=en)

<https://www.tolearnenglish.com/exercises/exercise-english-2/exercise-english-15134.php>

REVISAR TUS RESPUESTAS



# VERBS IN PAST AND PAST PARTICIPLE

BUSCA EL PASADO Y PASADO PARTICIPIO DE LOS SIGUIENTES VERBOS

PRESENTE	PASADO	PASADO PARTICIPIO
BE	<i>Was / were</i>	<i>been</i>
WATCH		
DO		
GO		
WALK		
GET		
LISTEN		
EAT		
FIND		
WRITE		
BUY		
DRINK		
COOK		
PLAY		
CLEAN		
VISIT		
WASH		
STUDY		
SWIM		
LIVE		
HAVE		
TRY		
DRIVE		
THROW		
TAKE		
FEED		

Estos verbos se usarán en el examen

Busca el pasado y participio de cada uno.

Puedes buscar el significado de cada uno si es necesario.

SE DIVIDEN EN REGULARES E IRREGULARES.

LOS REGULARES SON FACILES DE RECORDAR, YA QUE SOLO SE LES AGREGA “-ED”, IGUAL QUE EN EL PASADO SIMPLE.

## REGULARES

TERMINAN EN **-ED** EN PASADO Y PARTICIPIO

Cook – Cooked - Cooked

## IRREGULARES

PUEDEN CAMBIAR MUCHO O POCO  
**NO SIGUEN UNA REGLA**

Be – was/were – been

Cut – cut – cut

# EJERCICIOS DE PRÁCTICA

BUSCA 15 VERBOS EN PASADO PARTICIPIO Y ESCRIBELOS EN LA COLUMNA VERDE. DESPUÉS ESCRIBE EL PRESENTE DE ESOS VERBOS EN LA COLUMNA ROSA.

SEEN, **WON**, NEEDED, WORN, TAKEN, BOUGHT, KNOWN, FELT, SWUM, EATEN, SUNG, HIT, TAUGHT, GONE, PUT

**D** Search for fifteen different past participle verbs and circle them.

E	V	<b>W</b>	<b>O</b>	<b>N</b>	Q	W	O	R	N
A	M	W	B	O	U	G	H	T	T
T	A	K	E	N	Y	S	I	S	A
E	F	F	D	H	J	U	T	K	U
N	E	E	D	E	D	N	K	P	G
G	D	X	R	W	R	G	U	L	H
H	O	Z	I	Z	U	W	P	U	T
G	D	N	V	R	N	F	E	L	T
C	R	L	E	Z	K	N	O	W	N
S	E	E	N	S	W	U	M	T	X

**E** Now write the verbs you found and their present form.

Present		Past participle	
1.	WIN		WON
2.			
3.			
4.			
5.			
6.			
7.			
8.			
9.			
10.			
11.			
12.			
13.			
14.			
15.			

Estos verbos se usarán en el examen

**BUSCA EL SIGNIFICADO EN UN DICCIONARIO SI ES NECESARIO PARA ESTUDIAR.**

# PRESENTE PERFECTO

El presente perfecto es un tiempo para describir situaciones o acciones que ya hemos realizado o que alguna vez hicimos.

Por ejemplo:

I HAVE EATEN LOBSTER----yo he comido langosta

YOU HAVE ALREADY FINISHED HOMEWORK ---tú ya has terminado la tarea

Necesitamos un auxiliar para referirnos a “yo **HE**” o “tu **HAS**”, en este caso será el verbo HAVE. Aquí no cumple la función de verbo sino de **auxiliar** así que, en todas las oraciones tendrá que estar acompañado por OTRO VERBO EN PARTICIPIO.

Para:



## ORACIONES EN AFIRMATIVO

sujeto	+	have / has	+	verbo en participio	+	complemento
I		have		played		poker

## ORACIONES EN NEGATIVO

sujeto	+	have / has	+	NOT	+	verbo en participio	+	complemento
I		haven't				played		poker

Contracción  
HAVEN'T= HAVE NOT  
HASN'T= HAS NOT

## INTERROGATIVO

Have / Has	+	sujeto	+	verbo en participio	+	complemento	?
Have		you		played		póker	?

# EJERCICIOS DE PRÁCTICA

ESCRIBE **HAVE O HAS** según corresponda con la persona.

**E** Fill in the spaces with the correct form of the auxiliary verb: *have* or *has*.

1. We \_\_\_\_\_ watched movies recently.
2. I \_\_\_\_\_ had a pet since I was two years old.
3. He \_\_\_\_\_ not eaten spaghetti lately.
4. I \_\_\_\_\_ flown over the ocean by airplane.
5. We \_\_\_\_\_ never visited the state of Sonora.
6. She \_\_\_\_\_ never eaten frog's legs.
7. Daniel \_\_\_\_\_ ridden in a boat across the Montebello lagoons.
8. Susan \_\_\_\_\_ never played poker for money.

**F** Order the following words to form sentences using the present perfect.

1 bought – has – he – car – a – new – recently

2 recently – been – to – casino – have – a – friends – my

3 found – I – have – a – pen – street – on – the

4 sister – studied – my – has – two – for – years – English

## SINCE AND FOR

Estas palabras complementan las ideas en presente perfecto.

Busca el significado en español de cada una

FOR	SINCE

**Since** ---Explica desde que momento comenzó la acción hora, día, año, etc.

**For** -----Explica el lapso de tiempo que lleva la acción que tanto ha durado puede ser, minutos, horas, años.

ESCRIBE **SINCE O FOR**

I have been waiting \_\_\_\_\_ 4 o'clock.

Sue has only been waiting \_\_\_\_\_ 20 minutes.

Tim and Tina have been learning English \_\_\_\_\_ six years.

Fred and Frida have been learning French \_\_\_\_\_ 1998.

Joe and Josephine have been going out together \_\_\_\_\_ Valentine's Day.

I haven't been on holiday \_\_\_\_\_ last July.

Mary has been saving her money \_\_\_\_\_ many years.

I haven't eaten anything \_\_\_\_\_ breakfast.

You have been watching TV \_\_\_\_\_ hours.

We have been living here \_\_\_\_\_ 2 months.

EJERCICIO ONLINE: <http://www.englishexercises.org/makeagame/viewgame.asp?id=1394>

Al final puedes ver tu calificación.

# ZERO CONDITIONAL

Son 2 oraciones **en presente simple** unidas por la palabra "IF", el orden de las oraciones puede cambiar y siguen teniendo el mismo sentido. Una de las oraciones es **la causa** y la otra **el efecto**.

Estas oraciones expresan cosas reales o de las cuales conocemos el resultado como el hecho de que **SI PONES UN HIELO AL SOL, SE DERRITE**.

## EJEMPLOS

**I get tired** (Resultado)      **If I study too much** (Causa o Condición)      – Me canso si estudio mucho

**If you heat water** (Causa o Condición)      **, it boils** (Resultado)      – Si calientas agua, hierve.

**LA ORACIÓN QUE CONTIENE "IF" SIEMPRE ES LA CAUSA O LA CONDICIÓN Y LA SIGUIENTE ES EL EFECTO O RESULTADO.**

## ESCRIBE LOS VERBOS EN PRESENTE, USA UNA LISTA DE VERBOS

- 1-If it \_\_\_\_\_ (rain), the streets \_\_\_\_\_ (get) wet.
- 2-My mother gets (get) angry if I don't do (not do) my homework every day.
- 3- If you \_\_\_\_\_ (run) too fast, you \_\_\_\_\_ (get) really exhausted.
- 4-I can't \_\_\_\_\_ (understand) Elizabeth when she \_\_\_\_\_ (speak) so quickly.
- 5-If Madeleine \_\_\_\_\_ (miss) the seven o'clock train, she \_\_\_\_\_ (be) late for work.
- 6- When you \_\_\_\_\_ (turn on) an electric al appliance, the electricity meter \_\_\_\_\_ (go) up.
- 7- My little sister always \_\_\_\_\_ (cry) when she \_\_\_\_\_ (be) hungry.
- 8-When you \_\_\_\_\_ (drink) too much alcohol, you sure \_\_\_\_\_ (get) drunk. It's dangerous.

En presente simple los verbos cambian cuando hablamos de una tercera persona (HE, SHE, IT)  
Se agrega una -S, -ES, -IES  
Dependiendo del verbo

# EJERCICIOS DE PRÁCTICA

UNE LAS COLUMNAS PARA FORMAR ORACIONES DE CAUSA Y EFECTO

- |                                    |                                      |
|------------------------------------|--------------------------------------|
| a) If you leave butter in the sun, | 1) flowers die.                      |
| b) If you dial 112,                | 2) it melts in a short time.         |
| c) When it snows,                  | 3) it bites you.                     |
| d) If you pull a cat's tail,       | 4) you get yellow fingers.           |
| e) If you smoke,                   | 5) you get fat.                      |
| f) If you don't pay extra,         | 6) the police arrive within minutes. |
| g) If you eat too much ice-cream,  | 7) you get the basic service.        |
| h) If it doesn't rain,             | 8) the roads block.                  |

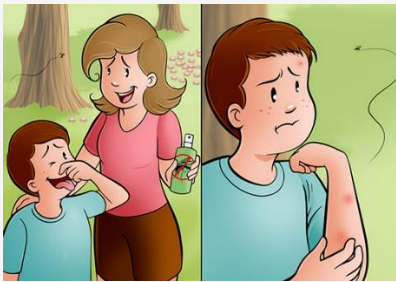
UTILIZA LA INFORMACIÓN DE LOS CUADROS PARA COMPLETAR LAS ORACIONES.

Conditions	Results
the temperature drops to 0°C clouds meet cold air it is hot I am very tired it is cold	water boils it tastes sweet you get orange the alarm goes off objects don't fall

- a) If you mix red and yellow, \_\_\_\_\_.
- b) If \_\_\_\_\_, I always get bags under my eyes.
- c) If you add sugar to the cake, \_\_\_\_\_.
- d) When \_\_\_\_\_, it rains.
- e) If you push this button, \_\_\_\_\_.
- f) \_\_\_\_\_ if you heat it to 100°C.
- g) We always make a fire, if \_\_\_\_\_.
- h) If there is no gravity, \_\_\_\_\_.
- i) When \_\_\_\_\_, people wear lighter clothes.
- j) If \_\_\_\_\_, water turns into ice.

# FIRST CONDITIONAL

En inglés existen varios tipos de condicionales, entre ellos, **el first conditional**. Este tipo de condicional se usa en situaciones en las que, si se cumple una condición, es probable que se dé un resultado determinado.



**If you don't put on repellent, you'll get bitten.**  
*Si no te **pones** repelente te **van a picar**.*



**If you study hard, you'll get good marks.**  
*Si **estudias** mucho, **sacarás** buenas notas.*

El *first conditional* tiene la siguiente estructura:



– Iremos de picnic si el clima esta agradable mañana



– si mañana no trabajas, iré a visitarte.

- La oración que es la condición está en presente y tiene el IF.
- La oración que es el resultado está en futuro y tiene WILL.

Para la frase del futuro utilizamos mayoritariamente el futuro simple con **will**, pero también se puede utilizar el futuro simple con **going to**.



# EJERCICIOS DE PRÁCTICA

COMPLETA LOS CONDICIONALES. PUEDES USAR CUALQUIER IDEA QUE TENGA SENTIDO CON LA ORACIÓN

1. If we don't arrive on time, *our teacher will get angry* \_\_\_\_\_
2. I will watch TV \_\_\_\_\_ *If i finish my homework*
3. If he gets up at 5 o'clock, \_\_\_\_\_
4. We will be hungry \_\_\_\_\_
5. If the phone rings, \_\_\_\_\_
6. I will laugh \_\_\_\_\_
7. If our exam isn't tomorrow, \_\_\_\_\_
8. They won't buy a new car \_\_\_\_\_
9. If you hit me, \_\_\_\_\_
10. I'll give you ten dollars \_\_\_\_\_
11. If he doesn't take a bus, \_\_\_\_\_
12. The glass will break \_\_\_\_\_
13. If I don't watch that movie \_\_\_\_\_
14. My boss will get angry \_\_\_\_\_
15. If the weather is nice tomorrow, \_\_\_\_\_

EJERCICIO ONLINE: <https://www.learnenglishfeelgood.com/grammar-firstconditional1.html>

<https://www.perfect-english-grammar.com/first-conditional-exercise-1.html>

Al final puedes ver tu calificación.